

## „Farbenfroher Schulanfang mit Tangrami-Namensschildern“

Bald ist es wieder soweit: Der erste Schultag! Viele Knirpse können diesen besonderen Tag kaum noch erwarten.


Gut, wenn man dann schon mal etwas basteln kann.

Wir stellen Ihnen pfiffige und leicht nachzuarbeitende Basteltipps rund um den Schulanfang vor.


Die Tipps machen Kindern und Eltern gleichermaßen Spaß.

Kunterbunte Namensschilder mit fröhlichen Tangrami-Tieren sind das heutige Thema. Diese Bastelei erfordert wenig Aufwand.


Mit freundlichen Grüßen / **Ihr EFCO-Kreativteam**




Basismodul Tangrami:  
Tangramiblatt 10 cm




Basismodul Tangrami: Das  
Faltblatt einmal diagonal  
falten.




Die beiden Ecken der langen  
Seite des Dreiecks auf die  
mittlere Ecke falten.



Das entstandene Quadrat wenden. Erst die obere Lage des Quadrates nach vorne und oben falten, danach die beiden Spitzen ebenfalls nach vorne und oben falten.



Zum Schluss die rechte Hälfte des Dreiecks nach links falten. Fertig ist das Basismodul.



**Die Tangrami-Ente:** Es werden zwei Basismodule aus den gelben Tangramiblättern 10 cm angefertigt, sowie ein Basismodul aus dem orangen Tangramiblatt 8 cm. Diese werden wie auf dem Bild gezeigt zusammengeschieben. Sie können mit etwas Dekotape miteinander verklebt werden. Weitere Anleitungen für lustige Tangramitiere können Sie dem Buch „Tangrami kinderleicht“ entnehmen.

**Fertigstellung des Namensschildes:** Aus dem Fotokarton 20 cm x 20 cm große Blätter zuschneiden. Einmal mittig falten. Daraus werden kleine Namensschilder angefertigt. Diese können dann individuell mit den angefertigten Tangrami-Tieren geschmückt werden.



#### Material & Werkzeug

| Artikelnummer | Bezeichnung                                  |
|---------------|--|
| 1613810, 08   | Faltblätter Tangrami, 8 cm, 10 cm            |
| 2715816       | „Tangrami kinderleicht“, Buch: Armin Täubner |
| 1614304       | Fotokartonblock Din A4                       |
| 1802907       | Bastelschere im Etui, rund                   |
| 9362005       | Dekotape transparent, 5 mm                   |