

Der Renner für Große und Klein: „Ralf’s – Art in Balloons“

Gestalten Sie mit befüllten Ballons Kunstwerke. Durch Abdrücken, Drehen, Verformen und Verbinden gestalten Sie die gewünschten Figuren und Formen.

Detaillierte Ballonfiguren erreichen Sie durch miteinander verbundene Ballons. Diese können durch Bemalen, Besprühen oder Bekleben dekoriert werden. Hierzu vorab Versuche unternehmen um die Verträglichkeit der verwendeten Materialien zu testen.

Aus Gesundheits- und Sicherheitsgründen die Ballons nicht mit dem Mund aufblasen, sondern zum Aufpumpen eine Ballonpumpe verwenden. Die Ballons können befüllt werden mit Luft oder handelsüblichem Ballongas. Wir empfehlen die **Ralf’s** Profi Doppelpumpe.







Um ein Platzen zu vermeiden blasen Sie diese nicht vollständig auf, damit die Füllung beim Modellieren ausweichen kann. Bedingt durch die gewollte Funktion Ihrer gestalteten Ballons entstehen Druckkörper.




Die Haltbarkeit Ihrer Ballonfiguren beträgt zwischen 7 Tagen und 3 Monaten, abhängig von Art der Füllung, Temperatur, Innendruck, Licht-/UV-Einwirkung und sonstiger Belastung. **Ralf’s – Art in Balloons** dürfen am Ende ihrer Lebensdauer mit dem Hausmüll entsorgt werden und zersetzen sich vollständig.

Die Kollektion **Ralf’s – Art in Balloons** ist ein Naturmaterial, hergestellt aus Naturkautschuk-Latex. In sofern empfehlen wir die Ballons frost- und sonnengeschützt unter 30°C zu lagern.

Mit freundlichen Grüßen / **Ihr EFCO-Kreativteam**







Material & Werkzeug

Artikelnummer	Bezeichnung
10740.. oder	Modellierballon, Typ 160 oder
10741..	Modellierballon, Typ 260
1078908	Luftpumpe

